

**Oberleitung - Catenary system -
Ligne aérienne - Catenaria - Linea aérea -
Kontaktledning - Luftledning - Bovenleiding**

22-8911
1-8912
16-8914
3-8921
15-8922
35-8923
2-8924
6-8925
1-8926
1-8927



Die Abbildung zeigt den Oberleitungsplan für das SET-Programm (S + E + T1 + T2 + T3).

The illustration shows the catenary system plan for the SET Program (S + E + T1 + T2 + T3).

La figure présente le plan de la ligne aérienne pour le programme SET (S + E + T1 + T2 + T3).

La ilustración muestra el plano para la catenaria del programa SET (S + E + T1 + T2 + T3).

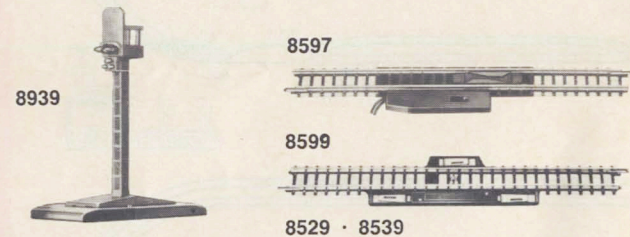
L'illustrazione mostra il tracciato della linea aerea per il programma-SET (S + E + T1 + T2 + T3).

Bilden visar kontaktledningsplan för SET. (S + E + T1 + T2 + T3).

Illustrationen viser luftledningsplanen for SET-programmet (S + E + T1 + T2 + T3).

De afbeelding toont het bovenleidingsplan voor het SET-programma (S + E + T1 + T2 + T3).

Außerdem bietet das Märklin mini-club-Programm eine Reihe interessanter Zubehörartikel wie z. B.: Licht-Hauptsignal 8939, Entkopplungsgleisstück 8597, Schaltgleisstücke 8529, 8539, 8599 u. a. m.



In addition, the Märklin mini-club Program offers a series of interesting accessories, as e. g.: Home light signal 8939, Uncoupling track section 8597, Switching track sections 8529, 8539, 8599 etc.

Le programme de fabrications Märklin mini-club vous propose en outre de nombreux accessoires divers tels que: Signal lumineux 8939, Élément de voie dételeur 8597, Éléments de voie télécommande 8529, 8539, 8599 etc.


Además el programa Märklin mini-club ofrece una serie de accesorios interesantes, como por ejemplo: Semáforo principal 8939, Vía desenganche 8597, Tramos de vía de contacto 8529, 8539, 8599 y otros más.

Inoltre la Märklin mini-club programma offre una serie di interessanti accessori come: Segnale principale luminoso 8939, Binario di sganciamento 8597, Rotaie di commutazione 8529, 8539, 8599.

Härutöver finns det en mängfald intressanta tillbehör i Märklin mini-club-programmet, t ex: Huvudljussignal 8939, Avkopplingskena 8597, Kopplingskenor 8529, 8539, 8599.

Desuden byder Märklin mini-club-programmet på en række interessante tilbehørsartikler som f. eks.: Lyshovedsignal 8939, Afkoblingsskinne 8597, Omskifterskinne 8529, 8539, 8599 m. m.

Bovendien bietet het Märklin mini-club-programma een serie interessante toebehoren zoals b. v.: Licht-hoofdsein 8939, Ontkoppelrail 8597, Schakelrails 8529, 8539, 8599 en scenery.



Toporama 8930

Mehrfarbig - Plastische Wirkung durch beflockte Rasenflächen - Vorgedruckte Gleisstrecken - Bereits ab Stufe E (8190, 8191) zu verwenden - Größe 120 x 50 cm.

Toporama 8930

Multicolore - Effet très réaliste à cause des surfaces floculées - Tracé de voies préimprimé - Utilisable dès l'étape E (8190, 8191) - Dimensions 120 x 50 cm.

Toporama 8930

A più colori - Superficie macchiata a prato vellutato di plastico effetto - Tracciato dei binari stampato - Pronto per l'impiego a partire dal gradino E (8190, 8191) - Dimensioni 120 x 50 cm.

Toporama 8930

Flerfarvet udførelse - Plastisk virkning opnås ved den "fnuggede" græsflade - Fortrykte skinnestækninger - Kan allerede anvendes fra trin E (8190, 8191) - Størrelse 120 x 50 cm.

Toporama 8930

Meerkleurig - Plastische werking door bevlakte grasvelden - Voorgedrukt baantracé - Reeds te gebruiken vanaf etappe E (8190, 8191) - Afmetingen 120 x 50 cm.

Toporama 8930

Multi-colored - Effect of relief produced by flocked areas of grass - Preprinted track layout - Usable from Stage E (8190, 8191) onwards - Size 47" x 20" (120 x 50 cm).


Toporama 8930

De todo color - Magnifico efecto plástico gracias al césped flocado - Los circuitos de vías están impresos - Se puede utilizar a partir del lote de vías E (8190, 8191) - Tamaño 120 x 50 cm.

Toporama 8930

Naturtroget flerfärgad med imiterat gräs - Förtryckt spårplan - Färdig att användas till utbyggnadssatserna E (8190 alt. 8191) - Storl. 120 x 50 cm.

S + E + T1 + T2 + T3
+ 8930 ▼



Extension Program - Programme mini-club SET - Juegos de lotes de vías para formar aplicaciones en el SET de Märklin mini-club - Programma di costruzione - Byggprogram Opbygningsprogram - Uitbreidingsprogramma

El primer paso de este programa para ampliar circuitos de vías es la caja de iniciación S 8907, 8909 ó 8902. Las vías incluidas en cada una de estas cajas de iniciación forman un circuito ovalado. El primer paso para una ampliación es el lote de vías E 8190 ó 8191. A partir de aquí se ofrecen los siguientes lotes suplementarios de vías para llegar a un circuito de trenes eléctricos de mini-club ideal: Juego de vías para un circuito paralelo T1 8192 Ampliación de vías para una estación T2 8193 Lote de vías para maniobras T3 8194 Estas cajas con vías suplementarias T1, T2 y T3 pueden variarse indistintamente entre sí en cualquier orden.

Det första steget i detta byggprogram är en presentförpackning S 8909 eller S 8902. Skenorna i dessa båda förpackningar bildar en skenoval. Det första steget blir utbyggnadssats E 8190 eller E 8191. För vidare utbyggnad till den idealiska mini-club SET-anläggningen finns följande satser: Sats för dubbelspår T1 8192 Sats för bangårdsspår T2 8193 Sats för rangeringsspår T3 8194. Dessa tre satser T1, T2 och T3 kan varieras i vilken ordningsföljd som helst.

Printed in Western Germany / Imprimé en Allemagne

märklin mini-club SET Aufbau-Programm

Die erste Stufe für dieses Aufbauprogramm ist eine Geschenkpackung S 8909 oder S 8902. Das Schienenmaterial dieser beiden Geschenkpackungen ergibt jeweils ein Gleisoval. Die erste Aufbaustufe ist eine Erweiterungspackung E 8190 oder E 8191. Ab hier erfolgt der weitere Ausbau zur idealen mini-club-SET-Anlage mit diesen Packungen: Doppelgleispackung T1 8192 Bahnhofsgleispackung T2 8193 Rangiergleispackung T3 8194 Diese drei Gleispackungen T1, T2 und T3 können in beliebiger Reihenfolge variiert werden.

The first stage in this extension program is a gift-set S 8905, 8907, 8908, 8909 or S 8902. In each of these gift sets there are rails to give an oval track. The first extension stage is an extension set E 8190 or E 8191. Further extension leading to the ideal mini-club SET layout is then by means of the following sets: Double-track set T1 8192 Station track set T2 8193 Switching track set T3 8194 These three track sets can be added in any order.

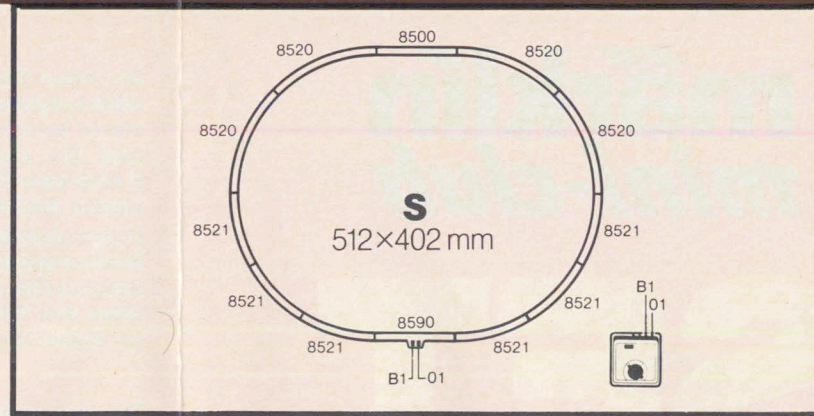
Une boîte cadeau S 8909 ou S 8902 constitue la première étape de ce programme de développement. Le matériel de voie contenu dans chacune de ces boîtes permet de réaliser un ovale de voie. Une boîte E 8190 ou E 8191 constitue la première étape de développement obligatoire. A partir de ce stade, le développement peut se faire de façons variées pour réaliser le réseau idéal mini-club SET: Ensemble de voies pour ligne à double voie T1 8192 Ensemble de voies pour gare T2 8193 Ensemble de voies pour triage T3 8194 L'acquisition de ces ensembles peut se faire dans un ordre quelconque.

Il primo gradino per questo programma consiste in una confezione regalo S 8909 o S 8902. Il materiale binari di queste confezioni regalo è rispettivamente un ovale di binari. La prima fase di sviluppo è una confezione di ampliamento E 8190 o E 8191. Da questo punto avviene un ulteriore ampliamento per l'impianto ideale mini-club SET con queste confezioni: Confezione doppi binari T1 8192 Confezione binari-stazione T2 8193 Confezione binari-smistamento T3 8194 Queste tre confezioni di binari T1, T2 e T3 possono essere variate a piacere.

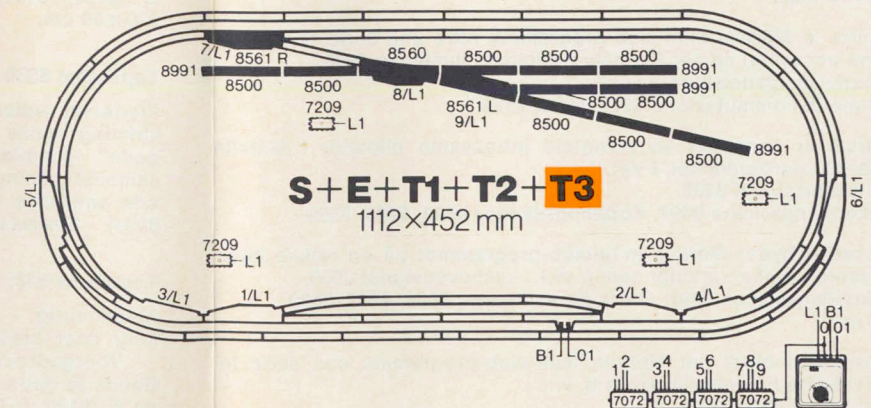


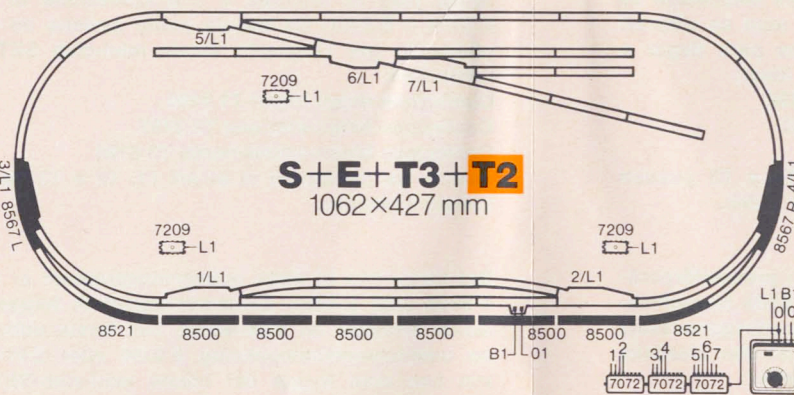
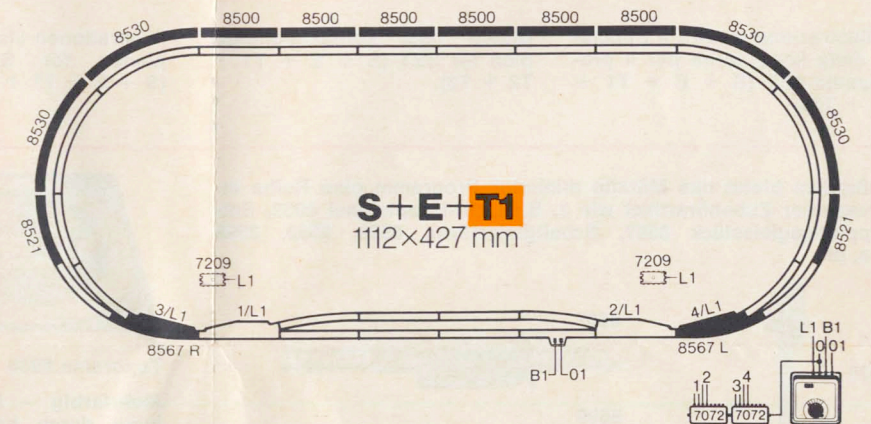

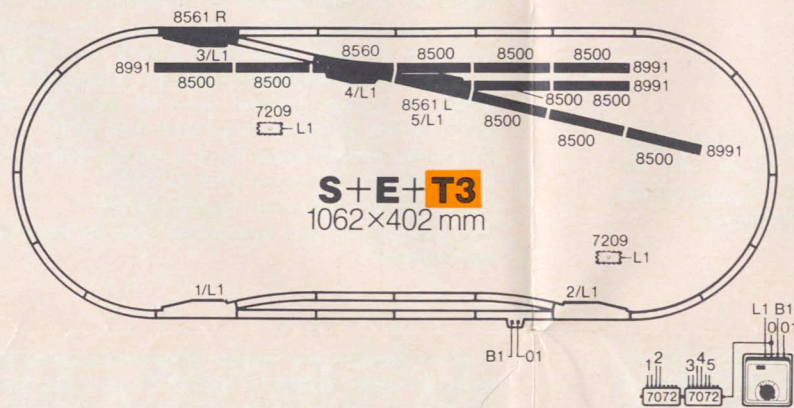
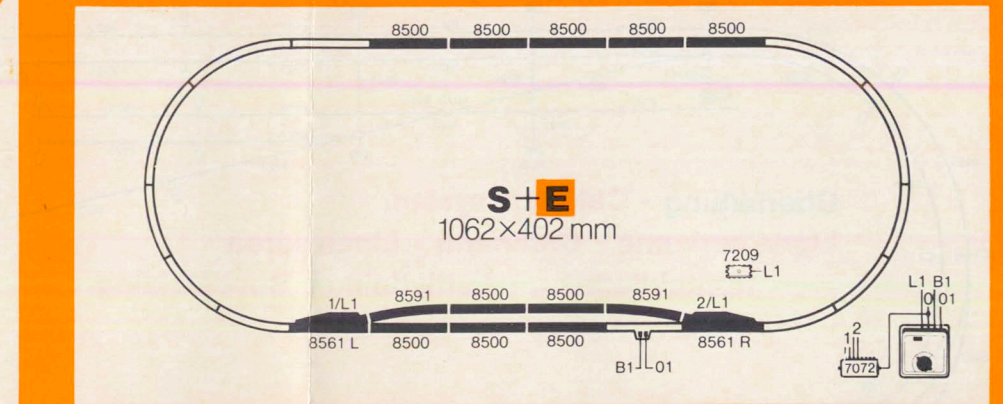
Det første trin til dette opbygningsprogram er en gaveæske S 8909 eller S 8902. Skinnematerialet til begge disse gaveæsker omfatter en skenneoval. Det første udbygningstrin er en udvidelsesskinnepakning E 8190 eller E 8191. Fra dette trin kan man bygge det ideale mini-club-SET-anlæg med følgende pakninger: Dobbeltskinnepakning T1 8192 Banegårdsskinnepakning T2 8193 Rangierskinnepakning T3 8194 Disse tre skinnepakninger T1, T2 og T3 kan varieres i ønsket rækkefølge.

De eerste stap voor dit uitbreidingsprogramma is een geschenkdoos S 8909 of S 8902. Het railmateriaal van beide dozen bestaat voor elk uit een railovaal. De eerste uitbreidings-etappe is een uitbreidings-set E 8190 of E 8191. Hierna wordt de verdere uitbreiding voor de ideale mini-club-SET-baan verkregen met: Dubbelspoor-set T1 8192 Stationssporen-set T2 8193 Rangeersporen-set T3 8194 Deze drie railsets T1, T2 en T3 kunnen in willekeurige volgorde gevarieerd worden.


märklin
mini-club



SET




E




8190 10-8500
1-8564
2-8591

E




8191 10-8500 1-7072
1-8561 1-7209
2-8591

T1




8192 6-8500 1-8567
2-8521 1-7072
4-8530 1-7209

T2



8193 6-8500 1-8567
2-8504 1-7072
2-8521 1-7209

T3



8194 10-8500 4-8991
1-8560 1-7072
1-8561 1-7209