

25 Jahre *mini-club*

Dekovorschlag
Suggested Display Setup
Proposition de décoration
Decoratievoorstel

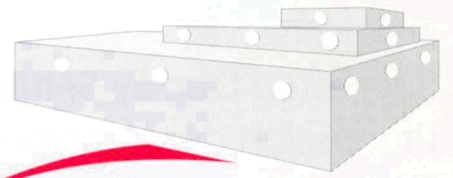


Modelle mit Schienen auf die Sockel dekorieren. Wir wünschen viel Erfolg!
Use models on track to decorate display. Have a successful promotion!
Décorer les maquettes avec des rails sur le socle. Bon succès!
Modellen met rails op de sokkel plaatsen. Wij wensen u veel succes!

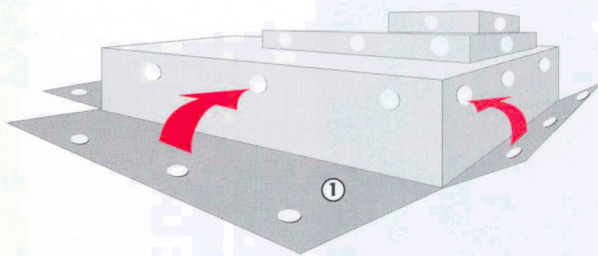
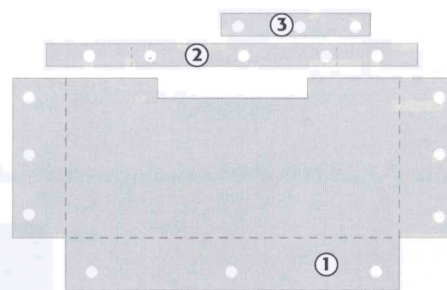
25 Jahre *mini-club*

Deko-Anleitung
Display Instructions
Mode d'emploi décoration
Montage-handleiding

Grunddekoration / Sockel
Basic display / Base
Décoration de base / Socle
Basisuitvoering / sokkel

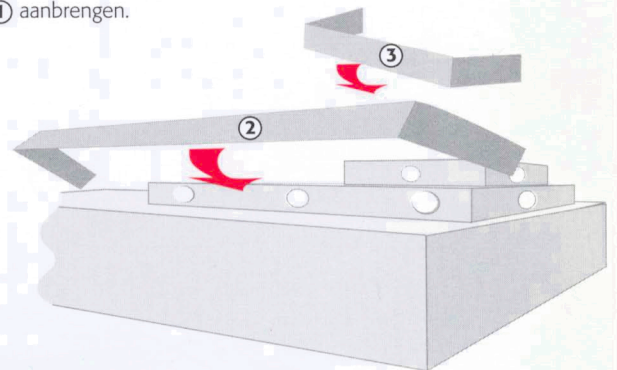


Drei Manschetten für Sockelverkleidung.
Three decorative inserts for base skirting.
Trois bandeaux pour l'habillage du socle.
Drie manchetten voor bekleding sokkel.



Manschette ① anbringen.
Install **decorative insert ①**.
Bandeau ① à apposer.
Manchet ① aanbrengen.

Manschetten ② + ③ anbringen.
Install **decorative inserts ② + ③**.
Bandeaux ② + ③ à apposer.
Manchetten ② + ③ aanbrengen.



Blockplakat mit Leuchtdioden
zum ① einstecken, ② aufstellen oder ③ aufhängen.

Large Format Poster with Light Emitting Diodes
for ① mounting in frame, ② hanging on a wall or ③ hanging over the display.

Affiche-bloc avec diodes lumineuses
① insérer, ② dresser ou ③ suspendre.

Voet met knipperlichten
om ① in te steken, ② op te stellen of ③ op te hangen.

Trafo in Steckdose stecken und die Dioden leuchten.
Plug **transformer** into wall outlet and the diodes will light up.
Brancher le **transformateur** et laisser les diodes allumées.
Transformator in het stopcontact steken en de lampjes branden.

